



**Outils d'intervention
disponibles en prêt
au centre de documentation
de l'IREPS Haute-Normandie
ROUEN**



AUTOUR DU CORPS





IREPS Haute-Normandie

Pôle des savoirs

115 boulevard de l'Europe

76100 Rouen

Tél : 02 32 18 07 60 / Fax : 02 32 18 07 61

Doc76@ireps-hn.org

<http://www.ireps-hn.org/>

Octobre 2012

**Les outils sont tous disponibles en prêt pour une durée d'une semaine
(une caution vous sera demandée).**

**Ce catalogue s'enrichit régulièrement, n'hésitez donc pas à nous
contacter.**

Vous pouvez consulter la base des outils à l'adresse suivante :

<http://www.cres-paca.org/bib-bop/>

Sommaire :

Cassette Vidéo – DVD.....	p 5
CD ROM.....	p 5
Exposition.....	p 5
Jeu.....	p 6
Mallette pédagogique.....	p 7
Matériel de démonstration.....	p 9
Ouvrage.....	p 9

Cassette vidéo-DVD



Cassette vidéo-DVD Coup de cœur à Hilltop

LE NÔTRE Pascal

La série "Hôpital Hilltop" est une sorte d'"Urgences" pour les enfants.

Le sang et l'horreur sont remplacés par la bonne humeur et la comédie. Ce dvd pour les tout-petits dédramatise l'univers de l'hôpital.

Public(s) : Enfant

Thème(s) : Divers / Douleur / Anatomie

DVD 100 mn, karaoké du générique, fiches personnages, jeux interactifs PC



Cassette vidéo-DVD Hôpital Hilltop

LE NÔTRE Pascal

La série "Hôpital Hilltop" est une sorte d'"Urgences" pour les enfants.

Le sang et l'horreur sont remplacés par la bonne humeur et la comédie. Ce premier volume pour les tout-petits dédramatise l'univers de l'hôpital.

Public(s) : Enfant

Thème(s) : Divers / Douleur / Anatomie

DVD 100 mn, karaoké du générique, 5 fiches personnages, 3 jeux interactifs (partie ROM accessible sur PC)



Cassette vidéo-DVD L'accouchement

FAURE Pascal, SCHMIT Jean-François

Cette cassette-vidéo propose la préparation et le déroulement d'un accouchement dans les conditions actuelles. Elle permet d'aborder quelques notions liées à la viviparité et à son fonctionnement.

Public(s) : Professionnel de santé

Thème(s) : Divers / Anatomie

Cassette vidéo 10 mn

CD-Rom



CD-Rom A votre écoute

Mutualité française Provence-Alpes-Côte d'Azur

C'est un outil d'animation au service des professionnels de santé qui souhaitent sensibiliser les jeunes à la prévention des risques auditifs liés au bruit

Public(s) : Adolescent

Thème(s) : Anatomie / Environnement.

Windows 95 minimum, logiciel de traitement de texte Flash Player dernière version, matériel requis : imprimante, enceintes ou casque



CD-Rom

La carcinogénèse

SANCHO-GARNIER Hélène,
ANFOUSSI Kenza, BOUSQUET Muriel (et al.)

Ce cédérom a pour objectif d'informer le public sur les mécanismes de naissance et de développement d'un cancer. Au travers d'un personnage animé, ce cédérom permet de mieux comprendre le langage médical et les mesures de prévention à mettre en place. De plus, il rappelle des notions de biologie autour de la cellule et sa multiplication, propose une revue des principaux "agresseurs" (tabac, alimentation trop riche, virus, excès d'alcool, surexposition au soleil) et explique les mécanismes de défense de la cellule et de leur débordement par les agresseurs.

Public(s) : Professionnel de santé
Educateur pour la santé
Tout public

Thème(s) : Cancer / Anatomie

Cédérom compatible Mac / PC

Exposition



Exposition

Bien dans mes baskets ! L'activité physique, l'expo

Public(s) : Enfant

Thème(s) : Activité physique / Anatomie

Cette exposition vise à mieux comprendre l'activité physique, à découvrir différents types d'activité physique et à donner envie de bouger tous les jours.

12 panneaux

Lien Internet

<http://www.plaisiretvitamines.org/app/download/5054151409/BIEN+DANS+MES+BASKETS.pdf?t=1302269041>

Jeu



Jeu La planète des sens

La planète des sens est un jeu éducatif destiné à faire découvrir aux enfants à partir de 4 ans les 5 sens : l'ouïe, l'odorat, le goût, le

toucher et la vue.

Public(s) : Enfant

Thème(s) : Anatomie

1 pion Cinq sens, 1 plateau de jeu, 8 boîtes métalliques, 1 collier tactile, 4 petites planètes des sens, 44 cartes, 44 billes, 10 pièces en bois, 1 foulard, 1 dé et 1 règle du jeu

Jeu

Le grand miam. Un jeu sur le trajet des aliments

Le grand miam est un jeu de l'oie destiné aux enfants de 6-8 ans permettant de découvrir le parcours et la digestion des aliments dans l'organisme.

Public(s) : Enfant

Thème(s) : Alimentation / Anatomie

Un plateau de jeu



Jeu Le corps humain

Ce jeu de devinettes de la collection "C'est pas sorcier" permet de découvrir le fonctionnement du corps humain : les parties du corps,

les muscles, les os, la respiration, la digestion.

Chaque joueur tire une carte et annonce la famille concernée. Il lit le premier indice, puis les suivants jusqu'à ce qu'un joueur trouve la bonne réponse. Le joueur qui trouve la bonne réponse gagne la carte. Le premier qui a une carte de chaque famille remporte la partie.

Public(s) : Enfant / Tout public

Thème(s) : Anatomie

40 cartes illustrées recto-verso, règle du jeu



Jeu Les 5 sens

Ce jeu de devinettes tiré de la collection "C'est pas sorcier" permet de découvrir les 5 sens : le goût, le toucher, la vue, l'odorat et l'ouïe.

Chaque joueur à son tour tire une carte et annonce la famille concernée. Il lit le premier indice, puis les suivants jusqu'à ce qu'un joueur trouve la bonne réponse. Le joueur qui trouve la bonne réponse gagne la carte. Le premier qui a une carte de chaque famille remporte la partie.

Public(s) : Enfant

Thème(s) : Anatomie

40 grandes cartes illustrées recto-verso, règle du jeu



Jeu

La planète des sens. L'ouïe

Ce jeu, pour découvrir et reconnaître les sons, favorise la perception sonore, l'ouïe

directionnelle et la faculté d'écouter.

Public(s) : Enfant

Thème(s) : Anatomie / Environnement

1 pion Léo Le Lynx, 1 plateau de jeu, 1 boîte métallique, 4 clochettes différentes, 10 objets de différentes matières, 20 pièces de monnaie en bois, 1 foulard, 1 dé, 1 poster, 1 règle du jeu et 1 cahier d'information



Jeu

La planète des sens. Le toucher

Accompagné de la petite exploratrice Patou Patte de velours, les joueurs vont faire un voyage qui leur fera découvrir le toucher.

Sauront-ils reconnaître les différentes matières, ou réaliser un puzzle les yeux bandés ? Ce jeu favorise la perception tactile et la faculté de toucher.

Public(s) : Enfant

Thème(s) : Anatomie / Divers

1 pion "Patou patte de velours", 1 plateau de jeu, 20 cartes tactiles, 2 puzzles de 4 pièces, 1 petit sac, 1 foulard, 20 animaux en bois, 1 dé, 1 poster "La planète des sens", règle de jeu et cahier d'informations.



Jeu

Titeuf. Zizi sexuel le jeu !

Inspiré de l'ouvrage "le guide du zizi sexuel" ce jeu permet d'aborder de manière humoristique toutes les

questions que se posent les enfants sur l'amour, la fécondation et le sexe.

Public(s) : Enfant / Préadolescent / Educateur pour la santé

Thème(s) : Anatomie / Vie affective et sexuelle

1 plateau, 1 toupie Titeuf/Nadia, 12 jetons personnages, 1 bloc dessin, 1 crayon, 1 sablier, de la pâte à modeler, 40 cartes "tu dessines", 30 cartes "tu rencontres", 40 cartes "pâte-à-modeler", 60 cartes "t'es pô cap !", 120 cartes "tu sais ou tu sais pô ?", 40 cartes "tu mimes".



Jeu

15 jeux autour du corps

LOISON Peggy


Ce matériel permet d'organiser des activités motrices centrées sur la connaissance et la maîtrise de son

corps. Les 15 jeux de difficulté progressive et leur variantes sont basés sur la reconnaissance des parties du corps, le relâchement, la dissociation, la coordination, la mémorisation de brèves séquences, l'expression par le geste. Le fonctionnement des jeux incite les enfants à communiquer pour réussir ensemble à gagner.

Public(s) : Enfant

Thème(s) : Anatomie

1 tapis de jeu souple, 1 dé à pochette transparentes, 48 cartes illustrées, 6 cartes vierges, 18 figurines pions, 1 sac lesté, 1 guide pédagogique



Jeu

Il était une fois... la vie

DUBOIS Sébastien, BARILLE Albert

Ce jeu contient plus de 2500 questions dans 5 catégories différentes : Système sanguin, système nerveux, système digestif, maladies et système immunitaire. Un jeu doté de 4 niveaux de difficulté dans les questions / réponses.

Public(s) : Enfant / Educateur pour la santé

Thème(s) : Anatomie

1 plateau de jeu, 1 dé, 330 cartes, 4 figurines plastique, 30 billes plates bleutées et 30 billes plates rouges et 1 règle du jeu



Jeu

Organaute. Mon corps, c'est ma planète

Ce jeu de coopération permet de découvrir les différents systèmes du corps humain et d'aborder la

dynamique du corps.

Public(s) : Enfant

Thème(s) : Anatomie

75 cartes, 1 cassette audio, des pions, 1 dé, 1 guide de l'utilisateur

Mallette pédagogique



Mallette pédagogique

5 sens en éveil

Cet outil est organisé autour d'un parcours avec 5 chemins, un par sens. À chaque case correspond une carte et une question à laquelle toute la classe doit répondre en effectuant une série d'activités autour de fiches, de posters et de comptines.

Public(s) : Enfant

Thème(s) : Anatomie

5 posters artistiques (41x56 cm), 1 CD de comptines, 1 parcours de jeu à afficher en classe, 30 cartes à jouer et 5 pions à découper, 1 fichier d'activités pédagogiques de 28 p.



Mallette pédagogique

Mon corps et moi. Le connaître, le respecter, agir. Cycle 1 et 2

SCHMITTER Laurence

Les objectifs de cet outil sont de découvrir son corps et mieux le connaître, de proposer des activités scientifiques et motrices de découverte du monde et de s'approprier le langage. Cette mallette fournit à chaque enseignant des cycles 1 et 2 une

démarche de travail et une palette d'outils lui permettant de mettre en place un enseignement adapté pour amener le jeune enfant à mieux connaître son corps et celui des autres aux travers d'activités motrices et scientifiques.

Public(s) : Enfant / Educateur pour la santé

Thème(s) : Anatomie

Poupon articulé., imagier des expressions (24 pages); 33 cartes expression/visages. Famille (format A5); 20 images séquentielles "prendre soin de son corps"; 36 cartes 7 x 7 (toilette, repas, coucher, famille) en lien avec les posters; 4 frises 30 x 80 (évolution de l'être humain); 12 posters 60 x 44 (le corps, l'hygiène, les cycles de vie...); 1 CD audio (comptines et activités de motricité); 1 fichier ressources 144 p



Mallette pédagogique

Ado sexo : Quelles infos?

Comité départemental d'éducation pour la santé (CoDES) de l'Allier

Cet outil pédagogique a pour objectif d'informer les adolescents sur la sexualité : identité et orientation sexuelles, puberté, relation amoureuse, infections sexuellement transmissibles, agressions sexuelles, respect de soi et des autres, prévention des grossesses non désirées. Il favorise aussi le dialogue entre adolescents et avec les adultes.

Public(s) : Adolescent / Préadolescent

Thème(s) : Vie affective et sexuelle / Anatomie / IST-Sida

46 cartes couleur, 3 cartes opinion, guide pédagogique téléchargeable



Mallette pédagogique

Le corps dans tous ses états

POPET Anne, DUSERRE Catherine

Cet outil propose une approche du corps à partir d'un récit et de grands posters, pour comprendre le fonctionnement du corps humain. Destiné aux enseignants des cycles 1 et 2, ce dossier propose d'amener les élèves à découvrir le monde du vivant et ses caractéristiques, à mieux connaître leur corps tout en les sensibilisant aux règles d'hygiène et de santé.

Public(s) : Enfant

Thème(s) : Anatomie

1 album, 7 posters en couleurs, recto verso (41x56 cm), 1 pantin cartonné motrices et de ses observations, 1 livret pédagogique 64 p.



Mallette pédagogique

Le corps humain

SAILLARD Aurélie, LAFOND Laurent, BALICEVIC Didier (et al.)

Cet outil sur le corps humain contient trois supports différents : un livre-poster pour tout savoir sur le fonctionnement du corps, un livret d'activités pour mettre en pratique ses connaissances et un quiz pour s'amuser. Le livre-

poster est composé de plusieurs planches d'illustration. Ainsi, le reportage de Fred propose de découvrir comment l'individu perçoit le monde qui l'entoure et comment il s'y adapte en abordant plusieurs thématiques : les cinq sens, l'alimentation, le sommeil, les âges de la vie, les fonctions vitales, les microbes, etc. Le labo de Jamy présente sous la forme de questions/réponses le rôle des cellules. Le panorama s'intéresse au cerveau et la cartographie détaille le squelette, les muscles, les organes... Le livret d'activités propose plusieurs expériences, des tests et des jeux. Un lexique est également proposé.

Public(s) : Enfant / Educateur pour la santé

Thème(s) : Anatomie

Livre-poster, quiz, livret d'activités, ill. en coul.



Mallette pédagogique
Le son à la carte

Ce coffret permet de découvrir notre environnement sonore (animaux, bruits,...) et les caractéristiques des principaux

instruments de musique. Dix propositions d'activités permettent d'exploiter les supports dans leur intégralité et d'adapter les exercices d'écoute. L'objectif de cet outil est d'associer l'image au son.

Public(s) : Tout public

Thème(s) : Anatomie / Environnement

6 cartes format 11 x 16 cm réparties en 3 séries (rouge, jaune, vert), 1 cd audio, 1 livret pédagogique avec des propositions d'activités et la représentation de chacune des cartes



Mallette pédagogique
Les 5 sens et l'alimentation

SCHMITTER Laurence

Cette valise pédagogique fournit à l'enseignant de maternelle un panel

d'outils variés (jeux éducatifs, cd audio, posters ...) pour éveiller la curiosité des enfants et leur faire découvrir les cinq sens et l'alimentation.

Public(s) : Enfant / Educateur pour la santé

Thème(s) : Alimentation / Anatomie

Valise comprenant : 2 albums : "Drôles de goûts" et "Mon abécédaire des aliments", 4 cartes couleur (pour le jeu des saveurs), 32 mini cartes couleur (photos d'aliments pour le jeu des aliments mystérieux), 12 cartes couleur (carte "sons" à utiliser avec le CD audio), 26 mini posters (Abécédaire) 6 boîtes odorantes (pour le Memory olfactif), 4 plaques (échantillons tactiles à toucher), 1 CD audio "Ouvre grand tes oreilles" (comptine chantée, histoire racontée et sonorisée, série de sons issus de nos habitudes alimentaires), 1 plateau olfactif, 6 posters recto-verso (format 60 X 44), 1 guide ressources "Les 5 sens et l'alimentation, cycle 1 et 2"



Mallette pédagogique
Le monde du vivant. Cycle 2. Les manifestations de la vie chez l'enfant

LAVAREC Isabel, CORBUCCI

Jean, DURBANO-MEÏ Danièle (et al.)

Cet ensemble pédagogique permet de prendre conscience des caractéristiques de son corps (les cinq sens, les mouvements, les articulations, la croissance, l'alimentation...) et d'aborder les règles d'hygiène de base (habitudes quotidiennes de propreté, d'alimentation et de sommeil). Les thèmes des posters sont : neuf mois pour naître, les dents, le squelette permet les mouvements, bien manger pour bien grandir, les organes des sens, les étapes de la vie.

Public(s) : Educateur pour la santé

Thème(s) : Anatomie / Hygiène

Fichier (enseignant et élèves), 3 posters, 6 magazines, 6 livrets couleur



Mallette pédagogique
Fiches "Je découvre mon corps". Tronc humain et squelette articulé. Cycle 2 et 3

CELDA

Ce document propose des fiches d'activités sur le corps humain, le squelette, les articulations, la respiration, la digestion, le cœur, l'hygiène corporelle.

Public(s) : Enfant

Thème(s) : Anatomie

8 fiches photocopiables



Mallette pédagogique
Le corps et le vêtement

Cette mallette est composée d'images du corps et de vêtements. Cet outil permet aux

enfants d'avoir une meilleure connaissance de leur corps.

Public(s) : Enfant

Thème(s) : Anatomie

50 photographies de 19,5 x 13,5 cm avec livret et présentoir



Mallette pédagogique
les 6 t'aiment

Espace santé-Liège

Cet outil permet aux jeunes de mieux situer les principaux systèmes du corps humain et leurs fonctions.

Public(s) : Enfant

Thème(s) : Anatomie

Dépliant, 6 images

Matériel de démonstration



Matériel de démonstration Torse humain. Human torso

Torse humain démontable en 8 parties : l'estomac, la vésicule biliaire, le foie, l'intestin grêle et le côlon, les 2 poumons, le cœur. Cet outil permet de parler du corps de façon très concrète.

Public(s) : Enfant

Thème(s) : Anatomie

h : 27 cm avec livret

Ouvrage



Ouvrage Les systèmes du corps humain. Document de travail pour la main à la pâte

Ce document propose 13 séquences d'enseignement

scientifique autour du corps humain. Au sommaire : qu'est-ce qu'une cellule, le sang et le cœur, le système de transport, la nourriture et le carburant, ce qui se passe dans le système digestif, respirer : faire entrer l'air dans le corps, ce qui se passe lorsque l'on fait de l'exercice.

Public(s) : Enfant

Thème(s) : Anatomie

32 p., Ill.

Lien Internet

http://www.lamap.fr/bdd_image/299_953_corps_humain_intro.pdf



Ouvrage Le corps humain en 36 expériences


NESSMANN Philippe, ZEITOUN Charline, ALLEN Peter

Cet ouvrage de la collection "Maxi kézako" propose 36 expériences simples pour découvrir les mécanismes du corps et les organes de la perception. Ce document est une compilation des quatre titres de la collection portant sur le corps humain, les aliments, les cinq sens, les illusions visuelles.

Public(s) : Enfant

Thème(s) : Anatomie

95 p., ill. en coul



Ouvrage Le livre des croc, crunch, slurp !

CLARK Charles, CLARK Maureen, SHIELDS Sue

Cet ouvrage pop-up offre un tour d'horizon de l'alimentation, de ses différents

groupes, de ses bienfaits ou méfaits. Il traite de la digestion, du rôle des vitamines et des fibres, de l'origine des aliments.

Public(s) : Enfant

Thème(s) : Alimentation / Anatomie

np., ill. en coul



Ouvrage Comment faire entrer huit mètres d'intestins dans mon ventre ? Et autres questions essentielles sur le corps humain

KORKOS Alain

Cet ouvrage propose 71 questions sur le corps humain, de l'anatomie aux troubles et dysfonctionnements propres à certains organes en passant par les émotions et les affections. Il met en évidence les bizarreries du corps en répondant de façon à des sujets sur le hoquet, les flatulences, la chair de poule, les maladies, le nombre d'os du squelette humain, etc.

Public(s) : Enfant / Adolescent

Thème(s) : Anatomie

Illustré, 91 p.



Ouvrage Donner corps

DENIS Cécile
Ce livre est composé de photos qui fonctionnent en vis-à-vis et par associations d'idées : le rond d'un nombril est relié au disque d'un soleil couchant, les yeux d'un chat font face aux phares d'une voiture alors que des pop corn succèdent à des grains de maïs... Ce livre permet de parler du corps avec les enfants et des relations du corps avec son environnement

Public(s) : Tout public

Thème(s) : Anatomie.

Photographies, np



Ouvrage Le corps humain


HEDELIN Pascale, CAILLOU Pierre

Cet ouvrage propose une exploration des différents éléments qui forment le corps humain (cellules, tissus, squelette...), le mode de fonctionnement des systèmes respiratoire, cardiaque, digestif, etc. Les centres de commande font l'objet d'un chapitre à part, où l'on parle notamment des horloges internes, du sommeil et des rêves, ainsi que des processus de mémorisation. Les cinq sens, la réponse immunitaire et la reproduction sont également abordés.

Public(s) : Enfant

Thème(s) : Anatomie

39 p., ill. en coul



Ouvrage
Le corps humain et la santé

LEPETIT Emmanuelle

Cet ouvrage traite du fonctionnement du corps humain : la peau, le cerveau, l'odorat, la respiration, la digestion... et comment faire pour en prendre soin et rester en bonne santé. Il propose aussi un coin pour les parents avec des informations pour aller plus loin et des expériences à faire en famille.

Public(s) : Enfant

Thème(s) : Anatomie

93 p., ill. en coul.



Ouvrage
Questions intimes de filles

Cet ouvrage destiné aux adolescentes tente de leur fournir des réponses claires aux interrogations qu'elles se posent sur leur corps, leur sexualité, leur intimité, leur hygiène.

Public(s) : Adolescent

Thème(s) : Vie affective et sexuelle / Hygiène / Anatomie

Illustré 106 p.



Ouvrage
Le corps raconté aux petits curieux


BAUSSIÉ Sylvie, SCHOCH Irène

Cet ouvrage explore la question du corps : son évolution au cours de la vie, les différentes manières de le représenter, de le traiter ou de le mettre en valeur selon l'époque ou le pays.

Public(s) : Enfant

Thème(s) : Anatomie

60 p., ill. en coul.



Ouvrage
Le grand livre animé du corps humain

HEDELIN Pascale, BARBORINI Robert

Ce livre animé a pour objectifs de donner des explications simples aux enfants sur le fonctionnement du corps. On y aborde la naissance, l'anatomie, la croissance, les cinq sens, les maladies, les vaccins... Public(s) :

Enfant

Thème(s) : Anatomie

Illustré, np



Ouvrage
Le livre des miam, glourps, glou, plop !


ALTON Steve, SHARRATT Nick

Ce livre pop up permet d'explorer la digestion et le trajet des aliments, à l'aide de pop up, tirettes, rabats et dépliants.

Public(s) : Enfant

Thème(s) : Anatomie / Alimentation

Illustré, np



Ouvrage
50 activités pour agir et s'exprimer avec son corps à l'école maternelle

AZEMAR Claude, LAMOUREUX Patrick, BOYALS-JOSEPH Nadine (et al.)

Cet ouvrage présente, dans le cadre des nouveaux programmes, un ensemble de ressources et d'activités pédagogiques mobilisables dans une situation d'éducation physique. La démarche et les situations exposées favorisent la mise en place de liens avec les autres domaines de l'école maternelle. Cet outil propose des fiches-ressources dans lesquelles on trouvera des informations ou des analyses sur l'éducation physique à l'école maternelle et des fiches pédagogiques présentant des situations concrètes de mise en œuvre.

Public(s) : Educateur pour la santé
Enfant

Thème(s) : Activité physique / Anatomie

158 p., ill.



Ouvrage
Ma santé, j'en prends soin


Editions Martin média, Editions la classe et la classe maternelle

Ce document propose dans ses fichiers d'activités, une vision de la santé en lien avec la perception subjective du corps, du bien-être psychique, des rythmes et des contextes de vie, et diverses expériences faciles à réaliser en contexte scolaire ou extrascolaire.

Public(s) : Enfant

Thème(s) : Education et promotion de la santé
Anatomie

49 p., ill. en coul., poster



Ouvrage
Le corps et ses représentations

GUIRAO-JULLIEN Magdalena

Cet ouvrage propose 54 planches photocopiables d'activités pour susciter l'observation et la réflexion autour du thème du corps. Elles abordent le schéma corporel, le corps en activité, les organes vitaux, le squelette et la dentition, l'hygiène et la santé, et les cinq sens.

Public(s) : Enfant / Educateur pour la santé

Thème(s) : Anatomie / Hygiène

60 p., ill.



Ouvrage
A la découverte du corps humain au cycle 3. Tome 1 : Fonction de nutrition

GRUMIAUX Fabien, BOGART Alain, CARON Dominique (et al.)

Cet ouvrage propose en introduction, les textes

officiels concernant le corps humain et l'éducation à la santé au cycle 3 et quelques précisions sur la démarche scientifique. Ce tome aborde la fonction de nutrition : l'alimentation, la digestion, la circulation sanguine, la respiration. Chaque séquence comprend 5 à 7 séances ; elles décrivent la présentation de la situation, les notions scientifiques en jeu, les compétences visées, les objectifs spécifiques, l'organisation, le matériel nécessaire.

Public(s) : Educateur pour la santé
Enfant

Thème(s) : Alimentation / Anatomie

131 p., ill.



Ouvrage
Découvre comment fonctionne ton corps

TAVERNIER Raymond,
LAMARQUE Jeanne, COQBLIN

Marie-Jo (et al.)

Cet album couvre une partie du programme de sciences et technologie par une sélection de documents photographiques bruts, non interprétés où le travail de recherche de sens est à effectuer par les élèves. Il se présente en deux parties : découverte sensorielle et découverte du corps.

Public(s) : Enfant / Educateur pour la santé

Thème(s) : Anatomie / Alimentation / Accident

47 p., ill.



Ouvrage
Découvrir son corps avec les 2/3 ans

CATHERINE Dominique,
LEBLOND Monique, LELEU
Françoise

L'ouvrage présente de nombreuses activités langagières, motrices, de recherche et de découverte qui contribuent à la construction du schéma corporel. Il s'agit de faire découvrir le corps dans l'espace et d'exercer les capacités perceptives de chacun, de participer et de s'intégrer à une réalisation commune ainsi que de mettre en oeuvre des actions de tri, de rangement, de classement, de manipulation et de fabrication, l'action provoquant le langage et suscitant les premiers "pourquoi".

Public(s) : Educateur pour la santé
Enfant

Thème(s) : Anatomie

31 p., photogr.



Ouvrage
Je me découvre, je me construis

Ce cahier de découvertes et d'activités de la collection "Tic-tac" invite les enfants à se découvrir, à mieux découvrir leur corps, leurs origines, les autres, ce qui fait que chacun est différent. Ce document propose dix activités pour modeler, entre autres, des personnages de terre, faire des animaux rigolos avec des empreintes de main, écrire son prénom avec des pâtes ou des bonbons

mais aussi jouer avec les différences, découvrir les os de la main, s'amuser avec son pied, etc.

Public(s) : Enfant

Thème(s) : Anatomie

57 p., ill.



Ouvrage
Expériences avec le corps

GRINBERG Delphine

Ce livre propose des expériences autour du corps pour comprendre son fonctionnement. On y aborde le squelette, les muscles à travers de multiples questions : pourquoi l'homme ne peut-il pas voler, que se passerait-il si nous n'avions pas de muscles, etc.

Public(s) : Enfant

Thème(s) : Anatomie

Documentaire, 1 squelette articulé, np



Ouvrage
Tes questions sur la santé

Le professeur Zak et le docteur Loufok abordent, dans cette collection en forme de compilation, les problèmes de santé. De courts chapitres pour répondre de manière précise et claire aux questions que se posent les enfants. Ce guide pratique aborde ainsi de nombreuses questions : pourquoi a-t-on le hoquet, qu'est-ce qu'un microbe ou comment agit un vaccin. Aux réponses drôles du docteur Loufok, le professeur Zak saura donner des réponses sérieuses et scientifiques. Ce livre permet d'aborder la santé avec les enfants.

Public(s) : Enfant

Thème(s) : Anatomie / Education et promotion de la santé

Illustré, np



Ouvrage
Filles - Garçons, êtes-vous fait pareils ?


MONTARDRE Hélène, GAYET Sandrine

En amour comme en amitié, les attentes, désirs, comportements et façons de penser sont différents que l'on soit fille ou garçon. Au delà des différences physiques et biologiques, c'est aussi parce que chacun est façonné par son histoire et sa culture, et conditionné par une image stéréotypée que renvoie la société. Cet ouvrage tente de répondre aux questions que peuvent se poser les adolescent(e)s sur leur identité sexuée, leur rapport à l'autre et sur ce que peuvent être un homme et une femme.

Public(s) : Adolescent

Thème(s) : Vie affective et sexuelle / Approche psycho-sociale / Anatomie

Collection Hydrogène, 110 p., ill., bib., index



Ouvrage
Le corps et ses représentations
GUILLAUMOND Françoise,
FILLEUL Christiane, SULTAN
Virginie (et al.)

Cet ouvrage de la collection "1001 idées pour la classe" propose quelques idées d'activités pour que l'enfant apprenne à se construire et à intégrer son schéma corporel : les petits géants (taille et mesure) ; le corps qui bouge (motricité) ; les Égyptiens (analyse historique) ; le corps en scène (jeux théâtraux) ; le corps à la loupe ; le modèle académique (séances de pose) ; poésie ; portraits...

Public(s) : Educateur pour la santé
Enfant
Thème(s) : Anatomie
29 p.



Ouvrage
Tes questions sur le corps

Cet ouvrage propose 26 questions autour du corps humain. Le docteur Loufoque et le professeur Zak apportent leurs explications : le premier donne ses "réponses idiotes", le second les "réponses exactes", ainsi que quelques "+" pour en savoir davantage.

Public(s) : Enfant
Thème(s) : Anatomie
np., ill. en coul.



Ouvrage
Théo-Prat' n°9. La lecture documentaire aux cycles 1 et 2. Le corps vivant !

BARRE Isabelle, BERNARD
Catherine, BERRUTO Christiane (et al.)

Public(s) : Educateur pour la santé
Enfant
Thème(s) : Anatomie

Ce document présente une analyse collective de pratiques sur l'appropriation du concept de « corps vivant » chez l'enfant de 4 à 6 ans. La première étape permet de dresser l'état du savoir collectif au moyen de dessins, listes, schémas, classements ; interviennent ensuite les leçons de lecture des documentaires, qui amènent les enfants à mobiliser leurs connaissances, prendre des notes, théoriser, résoudre des exercices et produire des écrits.

71 p., ill.

doubles pages



Ouvrage
Le corps en questions
PAUTAL Eliane

Les séquences proposées dans « le corps en questions » ont toutes pour point de départ le corps de l'enfant. Chaque enfant devient lui-même le « matériau » qui engagera une suite de dialogues et de questions dans le domaine du vivant : le squelette et les articulations, la respiration, le rythme cardiaque sont évoqués à propos du corps de l'enfant.

Public(s) : Educateur pour la santé
Enfant

Thème(s) : Anatomie
54 p., ill.



Ouvrage
Le corps, comment ça marche ?
DUTRIEUX Brigitte, HELIOT Eric

Cet ouvrage propose une présentation pas à pas des différents éléments qui constituent le corps humain avec des explications sur leur mode de fonctionnement.

Public(s) : Enfant
Thème(s) : Anatomie
75 p., ill. en coul.



Ouvrage
Le corps et ses représentations avec les 4/5 ans
BRETON Sylvie

Les 14 séquences proposées dans cet ouvrage ont pour but d'aider l'enfant dans la conquête de son schéma corporel, c'est-à-dire de prendre conscience des diverses parties de son corps ainsi que de maîtriser un certain nombre de mouvements. Les unités pédagogiques reposent sur les principes suivants : la séance débute par un temps de relaxation ou de psychomotricité, le langage intervient ensuite, puis on passe aux activités de représentation graphique, picturale ou en volume.

Public(s) : Enfant
Thème(s) : Anatomie
32 p., photogr.



Ouvrage
La maison des cinq sens

GIRARDET Sylvie, ROSADO Puig
Ce coffret de cinq histoires met à la portée des petits les notions scientifiques élémentaires de chacun des cinq sens sous forme poétique et humoristique. Une double page d'activités leur propose d'expérimenter les notions acquises.

Public(s) : Enfant
Thème(s) : Anatomie
Coffret de 5 livrets. 46 p., ill. en coul.



Ouvrage
Les cinq sens. Un livre et un cd-rom faits pour s'entendre
WHARLE William, ANDERSON
Nancy

Cet ensemble est composé d'un livre avec des dessins et des photos en couleurs donnant des informations sur l'intérêt des sens pour comprendre le monde qui nous entoure et d'un cd-rom composé de jeux, d'expériences pour s'amuser en apprenant.

Public(s) : Enfant
Thème(s) : Anatomie
48 p., ill. en coul avec cd-rom



Ouvrage

Gare de l'ESTomac

RUSSELMANN Anna, SCHULZ Stefan, ELSCHNER Geraldine

Cet ouvrage à destination des enfants aborde le phénomène de la digestion et explique le fonctionnement de l'estomac.

Public(s) : Enfant

Thème(s) : Alimentation / Anatomie

39 p., ill. en coul.



Ouvrage

Mon corps des pieds à la tête


MEYER-KAHRWEG Dorothée

Ce livre qui traite du corps aborde ce qui le compose (le squelette et les dents, les muscles et les nerfs, le sang et les organes), les changements qui s'opèrent à la puberté, les cinq sens, le sommeil et bien d'autres choses... cet ouvrage permet de répondre aux questions que les enfants se posent.

Public(s) : Enfant

Thème(s) : Anatomie

Documentaire, 47 p.



Ouvrage

Le corps

PARKER Steve

Cet ouvrage propose une découverte du corps humain et de son fonctionnement à partir d'expériences à réaliser soi-même. Cet ouvrage va permettre au lecteur de créer un laboratoire personnel avec des objets et des matériaux d'usage courant.

Public(s) : Enfant / Adolescent

Thème(s) : Anatomie

Documentaire, 192 p.



Ouvrage

Le corps

PEROLS Sylvaine

Ce livre permet de découvrir par transparence (feuilletés) le parcours du sang, de l'air que l'on respire, de la nourriture. En soulevant une à une les pages, les enfants peuvent voir et comprendre les organes, les muscles, les veines et le squelette.

Public(s) : Enfant

Thème(s) : Anatomie

np., ill.