



**Catalogue des outils d'intervention
disponibles en prêt
au centre de documentation
de l'IREPS Haute-Normandie
EVREUX**



AUTOUR DU CORPS





IREPS Haute-Normandie

3 bis rue de Verdun

27 000 Evreux

Tel : 02.32.39.05.73

Doc27@ireps-hn.org

<http://www.ireps-hn.org/>

Octobre 2012

**Les outils sont tous disponibles en prêt pour une durée d'une semaine
(une caution vous sera demandée).**

**Ce catalogue s'enrichit régulièrement, n'hésitez donc pas à nous
contacter.**

Vous pouvez consulter la base des outils à l'adresse suivante :

<http://www.cres-paca.org/bib-bop/>

Sommaire :

Corps / Anatomie Cassettes vidéo / DVD / CD-ROM	p. 5
Exposition / Jeu /	p. 6
Mallette pédagogique / Matériel de démonstration	p. 7
Ouvrage	p. 8

Corps / Anatomie

Cassette vidéo / DVD / CD-ROM



Cassette vidéo-DVD Nos poumons, source d'inspiration

COURANT Frédéric

Ce DVD de la collection "c'est pas sorcier" se penche sur les mécanismes du système respiratoire, les poumons et les bronches. Que trouve-t-on d'indispensable dans l'air que l'on respire ? Diaphragme, cœur, épiglotte, plèvre ou bronches... quel rôle jouent tous ces rouages du système respiratoire ? Comment la fumée de cigarette détruit-elle nos alvéoles pulmonaires ? Quels sont les parades possibles contre l'asthme, cette maladie des bronches qui touche 2,5 millions de personnes en France ?

Public(s) : Enfant

Thème(s) : Anatomie / Tabac

DVD 26 mn



Cassette vidéo-DVD Les 5 sens

COURANT Frédéric

Ce DVD de la collection "c'est pas sorcier" permet de découvrir nos 5 sens. Il propose 5 émissions sur : les parfums, le bruit, la vue, la peau, les saveurs

Public(s) : Enfant

Thème(s) : Anatomie

DVD 130 mn



Cassette vidéo-DVD Le monde des sourds

COURANT Frédéric

Ce DVD de la collection "C'est pas sorcier" traite de la surdité. Il décrit ce qui se passe quand on est sourd, quels sont les différents niveaux de surdité, comment les prothèses auditives fonctionnent, qu'est-ce qu'un implant cochléaire ou encore, qu'est-ce que la langue des signes

Public(s) : Enfant / Préadolescent / Adolescent

Thème(s) : Anatomie / Divers

DVD 26 mn



Cassette vidéo-DVD Greffes d'organes : le don c'est la vie

COURANT Frédéric

Ce DVD de la collection "C'est pas sorcier" présente chacune des étapes de la greffe d'organes.

Public(s) : Enfant / Préadolescent / Adolescent

Thème(s) : Anatomie / Divers

DVD 26mn

Cassette vidéo-DVD Risque infectieux et protection de l'organisme

COURANT Frédéric



Ce DVD de la collection "C'est pas sorcier" propose de découvrir les défenses immunitaires à travers différents thèmes : les micro-organismes, les antibiotiques, le fonctionnement du système immunitaire, le principe de la vaccination, le sida et les modes de contamination.

Public(s) : Enfant

Thème(s) : Vaccination / IST-Sida / Anatomie

DVD 32 mn

Cassette vidéo-DVD Il était une fois...la vie. L'intégrale 6 DVD

BARILLE Albert



Ces dvd permettent aux enfants de comprendre ce qui se passe à l'intérieur du corps tout au long de l'existence. L'objectif est de familiariser les enfants avec les cellules, les organes du corps humain ou encore la vaccination.

Public(s) : Enfant

Thème(s) : Anatomie / Vaccination

Coffret de 6 DVD 780 mn

Cassette vidéo-DVD Fonctionnement de l'organisme (2). Sang, énergie et santé

BRETON Catherine,
CHAUDEMANCHE Franck,
CARRAUD Michel (et al.)



Les thèmes abordés dans ce dvd de la collection "C'est pas sorcier" sont : La circulation du sang, le fonctionnement du cœur, la distribution de l'oxygène aux organes, la double circulation, les maladies cardio-vasculaires (athérosclérose, infarctus). Alimentation et énergie : les aliments, la digestion. Les nutriments, l'obésité. Des modifications du fonctionnement de l'organisme : effort musculaire, adaptation à l'effort, le malaise cardiaque

Public(s) : Enfant / Préadolescent / Adolescent

Thème(s) : Anatomie / Alimentation DVD 24 mn

Cassette vidéo-DVD



Relations au sein de l'organisme

COURANT Frédéric

Public(s) : Enfant / Préadolescent / Adoléscent

Thème(s) : Anatomie / Addiction

Ce dvd de la collection "C'est pas sorcier" aborde les thèmes suivant : La commande du mouvement : la stimulation olfactive ; l'organisation du système nerveux ; le cerveau, centre nerveux, réseau de neurones ; les synapses, relais entre 2 neurones. Les perturbations du système nerveux : les méfaits du tabac ; les médicaments hypnotiques ; le bruit ; le manque de sommeil ; alcool, drogue et conduite. Les hormones, messagers entre les organes : les hormones sexuelles ; les hormones de croissance ; insuline et diabète.
DVD 25 mn



Cassette vidéo-DVD

Le corps humain

COURANT Frédéric, GOURMAUD
Jamy

À bord de leur semi-remorque-laboratoire, Fred, Jamy et Sabine s'intéressent au corps humain. Le DVD comporte quatre petits films. Dans le premier, le cerveau : les sorciers se prennent la tête, le trio examine le cerveau pour analyser son fonctionnement. Dans le second, le cerveau : j'ai la mémoire qui flanche, ils démontent les mécanismes complexes de la mémoire. Dans le troisième, Œil pour œil, ce sont les mécanismes de la vision qui sont exposés. Et enfin dans la quatrième émission, sang pour sang, les acolytes nous expliquent le rôle du sang.

Public(s) : Enfant / Adoléscent / Adulte

Thème(s) : Anatomie

DVD 115 mn, accessible avec un lecteur DVD-Rom, nécessite une connexion internet



CD-Rom

A votre écoute

Mutualité française Provence-Alpes-Côte d'Azur

C'est un outil d'animation au service des professionnels de santé qui souhaitent sensibiliser les jeunes à la prévention des risques auditifs liés au bruit.

Public(s) : Adoléscent

Thème(s) : Anatomie / Environnement

Windows 95 minimum, logiciel de traitement de texte Flash Player dernière version, matériel requis : imprimante, enceintes ou casque



CD-Rom

Entendons-nous bien ?!

Mutualité française, Mutuelle générale de l'éducation nationale (MGEN)

Public(s) : Tout public

Thème(s) : Environnement / Anatomie

Ce cd-rom propose des animations 2 et 3D sur le son et l'audition, des conseils de protection et des

activités pédagogiques, des documents imprimables pour appuyer les présentations et les actions de prévention.

CD-Rom



CD-Rom

Il était une fois la vie : une véritable aventure interactive à travers le corps humain

Cet ensemble de 2 DVD propose des tests et expériences pour comprendre les réactions et le fonctionnement du corps humain, organe par organe.

Public(s) : Enfant

Thème(s) : Anatomie

Windows Vista / XP; Mac OS X

Exposition / Jeu



Exposition

Le corps humain

Cette affiche permet de découvrir et connaître son corps, en identifier les principales caractéristiques anatomiques et physiques, en comprendre le fonctionnement.

Public(s) : Enfant

Thème(s) : Anatomie

L: 75,5 cm - l: 51 cm



Jeu

Le corps humain

Ce jeu sous forme de puzzles permet aux enfants d'apprendre à nommer les parties du corps, découvrir les organes et les os

Public(s) : Enfant

Thème(s) : Anatomie

4 puzzles silhouette, 1 cadre, 1 règle du jeu

Jeu

Le corps humain

Ce jeu de devinettes de la collection "C'est pas sorcier" permet de découvrir le fonctionnement du corps humain : les parties du corps, les muscles, les os, la respiration, la digestion. Chaque joueur tire une carte et annonce la famille concernée. Il lit le premier indice, puis les suivants jusqu'à ce qu'un joueur trouve la bonne réponse. Le joueur qui trouve la bonne réponse gagne la carte. Le premier qui a une carte de chaque famille remporte la partie.

Public(s) : Enfant / Tout public

Thème(s) : Anatomie / Commentaire

40 cartes illustrées recto-verso, règle du jeu



Jeu
Les 5 sens

Ce jeu de devinettes tiré de la collection "C'est pas sorcier" permet de découvrir les 5 sens : le goût, le toucher, la vue, l'odorat et l'ouïe. Chaque joueur à son tour tire une carte et annonce la famille concernée. Il lit le premier indice, puis les suivants jusqu'à ce qu'un joueur trouve la bonne réponse. Le joueur qui trouve la bonne réponse gagne la carte. Le premier qui a une carte de chaque famille remporte la partie

Public(s) : Enfant

Thème(s) : Anatomie

40 grandes cartes illustrées recto-verso, règle du jeu




Jeu
La planète des sens. Le toucher

Public(s) : Enfant

Thème(s) : Anatomie / Divers

Accompagné de la petite exploratrice Patou Patte de velours, les joueurs vont faire un voyage qui leur fera découvrir le toucher. Sauront-ils reconnaître les différentes matières, ou réaliser un puzzle les yeux bandés ? Ce jeu favorise la perception tactile et la faculté de toucher.

1 pion "Patou patte de velours", 1 plateau de jeu, 20 cartes tactiles, 2 puzzles de 4 pièces, 1 petit sac, 1 foulard, 20 animaux en bois, 1 dé, 1 poster "La planète des sens", règle de jeu et cahier d'informations.



Jeu
Il était une fois... la vie

DUBOIS Sébastien, BARILLE Albert

Ce jeu contient plus de 2500 questions dans 5 catégories différentes : Système sanguin, système nerveux, système digestif, maladies et système immunitaire. Un jeu doté de 4 niveaux de difficulté dans les questions / réponses.

Public(s) : Enfant / Educateur pour la santé

Thème(s) : Anatomie

1 plateau de jeu, 1 dé, 330 cartes, 4 figurines plastique, 30 billes plates bleutées et 30 billes plates rouges et 1 règle du jeu



Mallette pédagogique
Mon corps et moi. Le connaître, le respecter, agir. Cycle 1 et 2
SCHMITTER Laurence

Les objectifs de cet outil sont de découvrir son corps et mieux le connaître, de proposer des activités scientifiques et motrices de découverte du monde et de s'appropriier le langage. Cette mallette fournit à chaque enseignant des cycles 1 et 2 une démarche de travail et une palette d'outils lui permettant de mettre en place un enseignement adapté pour amener le jeune enfant à mieux connaître son corps et celui des autres aux travers d'activités motrices et scientifiques.

Public(s) : Enfant / Educateur pour la santé

Thème(s) : Anatomie



Poupon articulé., imagier des expressions (24 pages); 33 cartes expression/visages.famille (format A5); 20 images séquentielles "prendre soin de son corps"; 36 cartes 7 x 7 (toilette, repas, coucher, famille) en lien avec les posters; 4 frises 30 x 80 (évolution de l'être humain); 12 posters 60 x 44 (le corps, l'hygiène, les cycles de vie...); 1 CD audio (comptines et activités de motricité); 1 fichier ressources 144 p

Mallette pédagogique
Les 5 sens et l'alimentation

SCHMITTER Laurence

Cette valise pédagogique fournit à l'enseignant de maternelle un panel d'outils variés (jeux éducatifs, cd audio, posters ...) pour éveiller la curiosité des enfants et leur faire découvrir les cinq sens et l'alimentation.

Public(s) : Enfant / Educateur pour la santé

Thème(s) : Alimentation / Anatomie

Valise comprenant : 2 albums : "Drôles de goûts" et "Mon abécédaire des aliments", 4 cartes couleur (pour le jeu des 4 saveurs), 32 mini cartes couleur (photos d'aliments pour le jeu des aliments mystérieux), 12 cartes couleur (carte "sons" à utiliser avec le CD audio), 26 mini posters (Abécédaire) 6 boîtes odorantes (pour le memory olfactif), 4 plaques (échantillons tactiles à toucher), 1 CD audio "Ouvre grand tes oreilles" (comptine chantée, histoire racontée et sonorisée, série de sons issus de nos habitudes alimentaires), 1 plateau olfactif, 6 posters recto-verso (format 60 X 44), 1 guide ressources "Les 5 sens et l'alimentation, cycle 1 et 2"



Public(s) : Enfant / Educateur pour la santé

Mallette pédagogique

Squelette en habits à "mes" proportions

Cet outil permet d'examiner et d'étudier les os et leur rôle dans le corps humain. Composé de morceaux de carton représentant les os du squelette, ces derniers se scratchent grâce à des bandelettes de feutre que l'on place sur son corps.

Mallette pédagogique / Matériel de démonstration

Le nom de chaque os est imprimé au verso de chaque pièce. Le guide de l'enseignant donne des détails sur tous les types d'os et inclut des illustrations reproductibles pour les activités de suivi et d'essais

Public(s) : Enfant

Thème(s) : Anatomie

Contenu : 15 cartes d'os illustrées, 15 bandes feutres, 34 onglettes, graphiques reproductibles, 9 fiches plastifiées



Matériel de démonstration

Kit "l'anatomie du corps humain"

Ce torse humain composé de onze parties séparables permet de présenter la physiologie et l'emplacement des organes vitaux tels que : le cerveau, les poumons, le coeur, le foie, les intestins... Le rôle de chaque organe est présenté à l'aide de schémas et expliqué dans un guide scientifique pour l'enseignant

Public(s) : Tout public / Educateur pour la santé
Professionnel de santé

Thème(s) : Anatomie

Outil composé de 11 éléments



Matériel de démonstration

Le corps humain

Cet outil se compose de 35 cartes cartonnées illustrées de photographies en couleur. Chaque photo met en avant une partie du corps pour en faciliter la reconnaissance. Elles aident ainsi les enfants à prendre conscience de leur propre corps et à acquérir quelques notions de santé et d'hygiène.

Public(s) : Enfant

Thème(s) : Anatomie

35 cartes



Matériel de démonstration

Puzzle superposable corps de fille

Ce puzzle superposable montre l'organisation d'un corps humain, le squelette, les organes, les muscles,

le corps de l'enfant nu et habillé.

Public(s) : Enfant

Thème(s) : Anatomie

28 pièces en bois



Matériel de démonstration

Puzzle superposable corps de garçon

Ce puzzle superposable montre l'organisation d'un corps humain, le squelette, les organes, les muscles,

le corps de l'enfant nu et habillé.

Public(s) : Enfant

Thème(s) : Anatomie

28 pièces en bois



Matériel de démonstration

Le corps humain à "mes" proportions

Cet outil permet d'apprendre le nom des organes internes, de comprendre le rôle des organes, de développer un lexique scientifique et de comprendre le corps humain. Les organes sont présentés sur des cartons adhésifs que l'on peut scotcher sur soi grâce à des bandes de feutres.

Public(s) : Enfant

Thème(s) : Anatomie

15 cartes illustrées (laminées et adhésives), 4 bandes feutres, 12 onglettes, graphique reproductible des organes, dessins reproductibles des os et des organes, guide pour parent et professeur

Ouvrage



Ouvrage

Tatouages, piercings... modifier son corps, pourquoi ?

COLINON Marie-Christine,
LEMOULT Sandrine

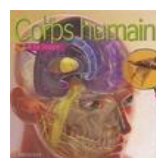
Ce livre explique aux lecteurs quels sont les risques du tatouage, du piercing ou de la chirurgie esthétique et quelles sont les précautions à prendre lors de la réalisation de ces actes

Public(s) : Adolescent

Thème(s) : Anatomie

Prise de risques

103 p., ill. en coul.



Ouvrage

Le corps humain à la loupe

CALABRESI Linda

Cet ouvrage sur le corps humain est composé d'une introduction retraçant le travail des systèmes digestifs, respiratoires et nerveux et explique le fonctionnement des cinq sens et explore les fonctions des cellules et des organes. Une deuxième partie détaille ensuite le travail des muscles, des nerfs, des cellules sanguines, des organes de la vue, de l'odorat.

Public(s) : Adolescent

Thème(s) : Anatomie

64 p., ill.



Ouvrage

Le livre des miam, glourps, glou, plop !

ALTON Steve, SHARRATT Nick

Ce livre pop up permet d'explorer la digestion et le trajet des aliments, à l'aide de pop up, tirettes, rabats et dépliants.

Public(s) : Enfant

Thème(s) : Anatomie / Alimentation

Illustré, np



Ouvrage

50 activités pour agir et s'exprimer avec son corps à l'école maternelle

AZEMAR Claude, LAMOUREUX Patrick, BOYALS-JOSEPH Nadine (et al.)

Cet ouvrage présente, dans le cadre des nouveaux programmes, un ensemble de ressources et d'activités pédagogiques mobilisables dans une situation d'éducation physique. La démarche et les situations exposées favorisent la mise en place de liens avec les autres domaines de l'école maternelle. Cet outil propose des fiches-ressources dans lesquelles on trouvera des informations ou des analyses sur l'éducation physique à l'école maternelle et des fiches pédagogiques présentant des situations concrètes de mise en œuvre.

Public(s) : Educateur pour la santé
Enfant

Thème(s) : Activité physique / Anatomie

158 p., ill.



Ouvrage


Ma santé, j'en prends soin

Ce document propose dans ses fichiers d'activités, une vision de la santé en lien avec la perception subjective du corps, du bien-être psychique, des rythmes et des contextes de vie, et diverses expériences faciles à réaliser en contexte scolaire ou extrascolaire.

Public(s) : Enfant

Thème(s) : Education et promotion de la santé
Anatomie

49 p., ill. en coul., poster



Ouvrage

Le corps et ses représentations

GUIRAO-JULLIEN Magdalena

Cet ouvrage propose 54 planches photo copiables d'activités pour susciter l'observation et la réflexion

autour du thème du corps. Elles abordent le schéma corporel, le corps en activité, les organes vitaux, le squelette et la dentition, l'hygiène et la santé, et les cinq sens.

Public(s) : Enfant / Educateur pour la santé

Thème(s) : Anatomie / Hygiène

60 p., ill.



Ouvrage

A la découverte du corps humain au cycle 3. Tome 1 : Fonction de nutrition

GRUMIAUX Fabien, BOGART Alain, CARON Dominique (et al.)

Cet ouvrage propose en introduction, les textes officiels concernant le corps humain et l'éducation à la santé au cycle 3 et quelques précisions sur la démarche scientifique. Ce tome aborde la fonction de nutrition : l'alimentation, la digestion, la circulation sanguine, la respiration. Chaque séquence comprend 5 à 7 séances ; elles décrivent la présentation de la situation, les notions scientifiques en jeu, les compétences visées, les objectifs spécifiques, l'organisation, le matériel nécessaire.

Public(s) : Educateur pour la santé
Enfant

Thème(s) : Alimentation / Anatomie

131 p., ill.



Ouvrage

A la découverte du corps humain au cycle 3. Tome 2 : Fonctions de relation et de procréation

GRUMIAUX Fabien, CARON Dominique, LEFEBVRE Lionel

Cet ouvrage est organisé autour des fonctions physiologiques que sont la relation (articulations, muscles, membres...) et la procréation. Pour chacune d'entre elles, les auteurs donnent une information pour l'enseignant, les objectifs retenus et les séquences développées.

Public(s) : Enfant

Thème(s) : Vie affective et sexuelle / Anatomie

144 p., ill., tabl.



Ouvrage

Je me découvre, je me construis

Ce cahier de découvertes et d'activités de la collection "Tic-tac" invite les enfants à se découvrir, à mieux découvrir leur corps, leurs origines, les autres, ce qui fait que chacun est différent. Ce document propose dix activités pour modeler, entre autres, des personnages de terre, faire des animaux rigolos avec des empreintes de main, écrire son prénom avec des pâtes ou des bonbons mais aussi jouer avec les différences, découvrir les os de la main, s'amuser avec son pied, etc.

Public(s) : Enfant

Thème(s) : Anatomie

57 p., ill.



Ouvrage

Pour une pédagogie de projets en PS-MS. Le corps

DEPREZ Cédric, LORTHIOS Olivier, BARON Liliane

Ce guide pédagogique sur le thème du corps permet d'aider à la mise en place de projets qui mettent l'enfant au centre des apprentissages.

Cinq projets sont proposés : préparer un spectacle de cirque, réaliser un parcours des cinq sens, fabriquer des toises individuelles, réer un album documentaire sur la santé et fabriquer un livre-jeu avec des portraits.

Public(s) : Enfant

Thème(s) : Anatomie 158 p.



Ouvrage

Tes questions sur la santé

Bayard éditions jeunesse

Le professeur Zak et le docteur Loufok aborde, dans cette collection en forme de compilation,

les problèmes de santé. De courts chapitres pour répondre de manière précise et claire aux questions que se posent les enfants. Ce guide pratique aborde ainsi de nombreuses questions : pourquoi a-t-on le hoquet, qu'est-ce qu'un microbe ou comment agit un vaccin . Aux réponses drôles du docteur Loufok, le professeur Zak saura donner des réponses sérieuses et scientifiques. Ce livre permet d'aborder la santé avec les enfants

Public(s) : Enfant

Thème(s) : Anatomie / Education et promotion de la santé

Illustré, np



Ouvrage

Le corps et ses représentations

GUILLAUMOND Françoise,
FILLEUL Christiane, SULTAN
Virginie (et al.)

Cet ouvrage de la collection "1001 idées pour la classe" propose quelques idées d'activités pour que l'enfant apprenne à se construire et à intégrer son schéma corporel : les petits géants (taille et mesure) ; le corps qui bouge (motricité) ; les Égyptiens (analyse historique) ; le corps en scène (jeux théâtraux) ; le corps à la loupe ; le modèle académique (séances de pose) ; poésie ; portraits...

Public(s) : Educateur pour la santé
Enfant

Thème(s) : Anatomie

29 p.



Ouvrage

Le corps humain, un étonnant système

DESJOURS Pascal, BOISTEAU
Manu, BALTZER Pascal (et al.)

Cet ouvrage de la collection "Les petits débrouillards" propose 15 expériences pour comprendre le fonctionnement de son corps, apprendre à mesurer ses efforts et s'intéresser à sa santé. Ce livre explique notamment la transformation des aliments, le fonctionnement des poumons, la circulation du sang, le rôle des muscles et des tendons, la vision en relief, l'équilibre et le centre de gravité du corps

Public(s) : Enfant

Thème(s) : Anatomie

64 p., ill. en coul.



Ouvrage

Le corps, comment ça marche ?

DUTRIEUX Brigitte, HELIOT Eric

Cet ouvrage propose une présentation pas à pas des différents éléments qui constituent le corps humain avec des explications sur leur mode de fonctionnement.

Public(s) : Enfant

Thème(s) : Anatomie

75 p., ill. en coul.



Ouvrage

Le goût et l'odorat

BRUS Catherine, Les petits débrouillards

Cet ouvrage de la collection "Les petits débrouillards" propose des expériences à faire chez soi avec du matériel très simple pour comprendre : la reconnaissance des odeurs et des goûts, les molécules odorantes , la sensibilité de la langue et de ses capteurs , le rôle de la salive, les liens entre le goût et l'odorat.

Public(s) : Enfant

Thème(s) : Alimentation / Anatomie

83 p., ill. en coul.



Ouvrage

La maison des cinq sens

GIRARDET Sylvie, ROSADO Puig

Ce coffret de cinq histoires met à la portée des petits les notions scientifiques élémentaires de chacun des cinq sens sous forme poétique et humoristique. Une double page d'activités leur propose d'expérimenter les notions acquises.

Public(s) : Enfant

Thème(s) : Anatomie

Coffret de 5 livrets, 46 p., ill. en coul.