

Catalogue des outils d'intervention
en éducation pour la santé
disponibles en prêt au **PEPS**
(Point Education Promotion Santé)
de l'Agglo Seine-Eure

RLPS Communauté d'agglomération Seine Eure

Maison commune - Avenue des Métiers 27100 Val de Reuil

02.32.50.85.73 Contact : Anne-Gaëlle SALVAN

Mail : anne-gaelle.salvan@seine-eure.com

SANTE GLOBALE



Mallette pédagogique

Léa et le feu


Institut national de prévention et d'éducation pour la santé (INPES)

Construit autour de cinq chapitres : "Du feu sur la Terre", "Du feu pour vivre", "Du feu à éprouver", "Du feu à maîtriser", "Du feu pour la fête", cet outil est destiné aux professionnels scolaires et périscolaires (cycle III de l'école primaire) pour aborder avec des enfants de 8 à 10 ans différents thèmes de santé (accidents, prévention solaire, environnement...) à travers des situations quotidiennes.

Public(s) : Enfant / Educateur pour la santé

Thème(s) : Accident / Environnement

1 livret pédagogique enseignant, 28 livrets et 28 carnets personnels enfants, 1 jeu collectif, 5 panneaux, fiches d'évaluation



Mallette pédagogique

Léa et l'air

Comité français d'éducation pour la santé (CFES)

Le coffret est construit autour d'une histoire intitulée Léa et l'air qui comporte cinq chapitres se rapportant chacun à un thème (de l'air sur la terre, de l'air pour vivre, de l'air pour s'amuser, de l'air pour voyager, de l'air à partager). A l'issue de chaque chapitre, plusieurs activités sont proposées (débat, jeux, tests, petites expériences, sorties, enquêtes, production d'écrits) afin d'aborder différents thèmes de santé à travers des situations quotidiennes, notamment la prévention du tabagisme.

Public(s) : Enfant / Educateur pour la santé

Thème(s) : Tabac / Environnement

1 guide pour l'enseignant, 1 livret pour chaque enfant (30 au total), 1 frise composée de 5 panneaux, 1 jeu collectif, 8 documents d'évaluation



Mallette pédagogique

Léo et l'eau

Comité français d'éducation pour la santé (CFES)

Ce coffret est construit autour d'une histoire intitulée " Léo et l'eau " qui comporte 5 chapitres consacré à l'eau : de l'eau pour la soif, de l'eau pour s'amuser, de l'eau pour la terre, de l'eau pour se laver et de l'eau pour vivre ". Il a pour objectif de développer le respect de soi-même et l'autonomie, de promouvoir le respect d'autrui et la solidarité, et de sensibiliser au respect et à la protection de l'environnement.

Public(s) : Enfant

Thème(s) : Environnement / Hygiène

Livret pédagogique enseignant 17 p., 28 livrets et 28 carnets personnels pour les enfants, jeu collectif, frise de 5 panneaux, fiches d'évaluation



Mallette pédagogique

Léo et la terre

Comité français d'éducation pour la santé (CFES)

Construit autour de cinq chapitres : "De la terre à cultiver", "De la terre pour vivre", "De la terre pour se nourrir", "De la terre pour grandir", "De la terre à partager", cet outil est destiné aux professionnels scolaires et périscolaires (cycle III de l'école primaire).

Public(s) : Enfant

Thème(s) : Environnement / Alimentation

17 p., 28 livrets 33 p., 28 carnets personnels, planche de jeu, aff.



Jeu

100 % prévention santé

Mouvement français pour le planning familial (MFPF) de la Sarthe

Cet outil développé par le Planning familial de la Sarthe et ses partenaires permet de faciliter l'appropriation de connaissances sur la santé afin que les jeunes adoptent des comportements leur permettant une gestion optimale des risques. A l'aide de modèles de questions-réponses, il permet aux professionnels de créer leurs propres animations pour amorcer un dialogue avec les jeunes.

Public(s) : Adolescent / Adulte / Educateur pour la santé

Thème(s) : Education et promotion de la santé
Vie affective et sexuelle / Comportement de santé

Coffret contenant 5 éventails : 100% prévention addictions, 100% prévention sexualité, 100% prévention VIH - hépatites - IST, 100% prévention santé-ados et 100% prévention contraception. Un total de 500 questions.



Edukta Santé

Dalto éditions

La nouvelle version du jeu EDUKTA Santé permet, dès l'âge de 8 ans, de jouer à mieux préserver sa santé à travers un parcours composé de 4 thèmes : connaissance, pour découvrir, apprendre et comprendre le corps humain ; prévention, pour apprendre à conserver son capital santé ; réflexion, avec des devinettes, charades ou sujets de réflexion et action, pour bouger ou se détendre. Le jeu comporte plus de 350 questions/réponses et 2 niveaux de difficulté (enfant et adolescent/adulte). Il peut se jouer en individuel ou par équipe.

Public(s) : Tout public

Thème(s) : Education et promotion de la santé

Un plateau de jeu, 220 cartes questions/réponses, 4 pions, 1 dé, 3 feuillet : règle du jeu, dessins notions d'anatomie et informations complémentaires (adresses utiles...)



Jeu

Anneaux santé

HILBERT Céline, JEAN Patricia


Ce jeu permet de favoriser la communication en groupe autour de thèmes de santé (sexualité, dépendances, santé mentale), d'informer les participants sur les structures de prévention et de soins, l'accès aux droits à la santé. Les joueurs doivent à l'aide d'un dé se déplacer sur le parcours en répondant correctement aux questions pour lesquelles ils recevront des points santé et

points soutien. Le gagnant est celui qui totalise le plus de points et non celui qui finit en premier.

Public(s) : Adolescent / Adulte / Population défavorisée

Thème(s) : Education et promotion de la santé

1 guide de l'animateur, 1 plateau de jeu, 1 dé, 7 pions, 42 points santé, 21 points soutien, 21 cartes soutien, des fiches question, 2 planches anatomiques.



BD

Le Passage "les conduites à risque à l'adolescence"

Cette fiction, qui restitue parfaitement la «planète ado», montre comment les adolescents expriment dans leur corps et par leurs comportements les émotions, les tourments et les désarrois qu'ils ne parviennent pas à mettre en mots. Elle raconte, à travers les histoires mouvementées de Jules, Nassama et Dom, comment ils peuvent rebondir et trouver en soi, avec l'aide des autres, des ressources de vie pour stopper l'escalade et donner un sens à leur existence.

À faire lire d'urgence aussi par les parents d'adolescents, qui trouveront dans le «Carnet de route» final quelques clés pour mieux comprendre les difficultés de leurs enfants.

APPROCHE PSYCHO-SOCIALE



Cassette vidéo-DVD

Grandir

PERRIAULT Monique, TREILLE Fabienne

Ce DVD contient trois heures de programme interactif pour apprendre à l'enfant à trouver sa place au sein de la famille, de l'école et de la société. Il est organisé autour d'albums adaptés à l'écran, de séquences d'information, de témoignages d'adultes et de jeux. Des fiches d'activités en classe, réalisées à partir de certains des albums, viennent le compléter. Elles se présentent comme une aide à l'action d'éducation pour la santé. Ces

fiches favorisent la discussion entre les élèves et l'enseignant, en proposant des activités permettant de développer des compétences personnelles et relationnelles, de renforcer l'image de soi, la responsabilité et l'autonomie.

Public(s) : Enfant

Thème(s) : Education et promotion de la santé
 Approche psycho-sociale

DVD 3 heures, 1 livret de 13 fiches d'activités d'éducation à la santé

Ouvrage



Aventure dans mon univers. Estime et affirmation de soi chez les 9 à 12 ans

GAUDREAU Orietta, CLOUTIER Chantale, Maison de quartier de Fabreville (Québec)

Le programme contient 12 ateliers thématiques au cours desquels l'intervenant anime des activités liées à l'estime et à l'affirmation de soi. L'approche est basée sur le développement général de l'enfant abordé dans toutes les dimensions de son être : physique, affective, intellectuelle, sociale et morale.

Public(s) : Enfant / Adolescent

Thème(s) : Approche psycho-sociale / Santé mentale

160 p., ill.

ADDICTIONS



Livre d'information

Drogues et dépendances

Thème(s) : - Alcool

- Drogue

- Tabac

Cible : Grand public

Editeur(s) : - Institut national de prévention et d'éducation pour la santé

- Ministère de la santé et des solidarités

- Mission interministérielle de lutte contre la drogue et la toxicomanie



Cassette vidéo-DVD

La cigarette. Faut qu'on en parle !

TOUVET Jean, NIVOIX Georges, EMERY Jill (et al.)

Ce DVD rassemble 75 témoignages concis et authentiques de fumeurs, d'anciens fumeurs et de non-fumeurs de tous âges ainsi que d'experts du monde de la santé. Ils abordent toutes les dimensions de la cigarette : les mécanismes de la dépendance, les représentations mentales, l'influence de l'environnement social et affectif, les risques pour la santé... mais aussi les plaisirs qu'elle procure à ses utilisateurs. Le livret

accompagnant le DVD propose des analyses et des pistes d'exploitation lors d'actions de prévention collective auprès de jeunes.

Public(s) : Adolescent / Educateur pour la santé

Thème(s) : **Tabac** / Education et promotion de la santé

DVD 105 mn, livret d'accompagnement 72 p.



Cassette vidéo-DVD
Tabac, la conspiration


COLLOT Nadia

Plus de trois ans d'enquête ont permis de démontrer et de décrypter comment l'industrie du tabac parvient à conserver, voire à accroître sa toute puissance au détriment de la santé publique. Tourné sur trois continents (Amérique du Nord, Afrique et Europe), ce film dévoile la manipulation scientifique, la subversion commerciale et la stratégie économique dont fait preuve l'industrie du tabac depuis cinquante ans. Ce film a été récompensé par le prix du meilleur scénario documentaire.

Public(s) : Tout public

Thème(s) : Tabac

DVD 1h32 mn



CD-Rom

Droguestory : un parcours interactif dans l'univers des drogues

Conseil régional des jeunes Provence-Alpes-Côte d'Azur, Association méditerranéenne de prévention et de traitement des addictions (AMPTA)

Ce CD-Rom de prévention des addictions est destiné aux jeunes de 16 à 25 ans. Il permet aux jeunes de s'interroger sur leurs comportements, de les informer sur les drogues et les risques liés à leurs consommations, d'identifier des adultes de proximité ou des structures auxquels ils peuvent s'adresser. Il permet aux adultes d'ouvrir le dialogue avec les jeunes. Ce CD-Rom contient des définitions, des fiches

sur les différents produits, des quiz, 11 clips vidéo de prévention, des tests d'autoévaluation.

Public(s) : Adolescent / Professionnel de santé

Thème(s) : Addiction / Alcool / Tabac

CD-Rom, livret d'accompagnement



CD-Rom

Tababox. Boîte à outils de prévention du tabagisme des jeunes


MORLET C., PELOSSE L., PETIT C. (et al.)

Ce CD-Rom s'adresse aux professionnels de l'éducation ou du secteur médico-social qui souhaitent réaliser des programmes de prévention du tabagisme auprès des jeunes de 14 à 25 ans, ou qui désirent animer des séances de prévention du tabagisme plus ponctuelles. Débutants ou expérimentés en techniques d'animation y trouveront des activités adaptées à leurs pratiques.

Public(s) : Educateur pour la santé
Professionnel de santé

Thème(s) : Tabac

CD-Rom comprenant des fiches méthodologiques, des fiches d'informations et d'animation, 1 livret d'accompagnement, Windows 98 minimum, Acrobat Reader nécessaire



CD-Rom

La face cachée de METACAAL


Association méditerranéenne de prévention de toxicomanies (AMPT)

Ce CD-Rom propose un parcours interactif pour aborder la question des drogues (médicaments, tabac, cannabis et alcool) et les risques liés à leurs usages en s'appuyant sur des éléments objectifs de connaissances. Il facilite ainsi l'échange entre jeunes et adultes et permet à chacun de s'interroger sur ses comportements et ses représentations pour les faire évoluer favorablement.

Public(s) : Préadolescent / Adolescent / Adulte

Thème(s) : Addiction

Mac OS 8, PC Windows 95, Guide d'utilisation, guide d'accompagnement



Jeu
Tabakitaba

Association Imp-Actes, DE CARLOS Philippe, SHANKLAND Rébecca

Destiné à un public de plus de 10 ans, l'outil a pour objectif de sensibiliser les joueurs aux questions que pose le tabac : la production, la consommation, les différents acteurs impliqués et les enjeux économiques et politiques sous-jacents. Ce jeu peut-être utilisé de façon simplifiée lors des interventions de prévention et d'éducation pour la santé. Le Tabakitaba a été validé par la commission nationale de validation des outils de

prévention de la MILDT en mai 2009.

Public(s) : Enfant / Tout public

Thème(s) : Tabac

1 plateau de jeu, 8 pions, 8 fiches "carnet de santé", 48 jetons "maladies", 80 jetons "cigarettes", 30 hexagones "champs de tabac", 30 hexagones "champs de céréales", 8 cases mobiles "oxygène", 4 cases mobiles "tu fumes ?", 200 cartes "tu fumes ?", 150 cartes "fiches prévention", 20 cartes "évènements", 1 dé 12 faces et 1 livret "règles du jeu/sources/bibliographie"



Jeu
L'éléphant rose

ELIE M.

Ce jeu de cartes sous la forme de questions-réponses a pour objectif principal de sensibiliser les joueurs aux risques liés à la consommation de drogues et d'alcool au volant et de leur apprendre à se protéger en s'amusant.

Public(s) : Adolescent / Adulte

Thème(s) : Accident / Addiction

300 cartes questions-réponses, 1 livret d'accompagnement, 1 dé



Mallette pédagogique
Prevaddict

Ce dossier d'intervention (écrits, documents visuels, affiches, cartes, guide, test/quizz ...) a été créé pour les enseignants et les élèves de la 6ème à la 3ème sur la prévention du tabac, de l'alcool et du cannabis. Il permet de mettre en œuvre le guide d'intervention en milieu scolaire (DGESCO/MILDT) avec des séquences de 2 heures par niveau. Cet outil est validé par la MILDT.

Public(s) : Adolescent / Enfant / Educateur pour la santé

Thème(s) : Addiction / Tabac / Alcool



Photoexpression
Imagine

Association méditerranéenne de prévention et de traitement des addictions (AMPTA)

Cet outil permet d'interroger les représentations sur les conduites à risques, notamment celles liées aux usages de drogues lycée professionnel Blaise Pascal de Marseille. Les images représentent des éléments de notre environnement : société, sport, nature, ville. Il peut être utilisé dans le cadre d'actions de formation ou de prévention, en entretien individuel ou en groupe.

Public(s) : Tout public

Thème(s) : Addiction

30 photographies couleur plastifiées (20x30 cm). 3 fiches plastifiées (20x30 cm) : le photolangage de l'écoute à l'expression ; une société sans drogue, ça n'existe pas ; usage, usage nocif et dépendance... ; guide d'utilisation

CD-Rom

Prévention cannabis

Destiné aux jeunes mais aussi aux équipes éducatives des établissements scolaires, ce cédérom (version monoposte) est destiné à donner une information claire, complète et précise sur le cannabis.

Il comporte : Une base documentaire, qui permet un accès thématique aux différents aspects du cannabis où sont abordées les dimensions législatives, historiques, scientifiques, médicales, économiques et politiques du cannabis. Un journal intime, qui propose une histoire interactive synthétisant l'ensemble des questions que pose l'usage du cannabis. Une rubrique (Le cannabis et moi) qui donne accès à une auto-évaluation du rapport que l'on a avec le produit et à un test pour vérifier ses connaissances. L'objectif est de donner des repères pour : comprendre ce qu'est le cannabis, comprendre ses dangers, comprendre son interdiction, savoir se situer face au cannabis, réfléchir à sa consommation.

Public(s) : Adolescent

Thème(s) : Addiction

SEXUALITE / CONTRACEPTION / IST / SIDA / RELATIONS DE GENRE



Cassette vidéo-DVD

Petites histoires d'amour et de contraception

GUERRE Nicole, LAVAL Jean-Louis

Cette cassette vidéo est composée de sept courts métrages autour de cinq thèmes : la pilule, les préservatifs, la contraception d'urgence, la méthode des calculs et le risque de grossesse non désirée. Cet outil pédagogique permet de susciter l'intérêt, la participation des adolescents et de faire l'état des connaissances sur le sujet abordé.

Public(s) : Adolescent / Educateur pour la santé - Professionnel de santé

Thème(s) : Vie affective et sexuelle

Cassette vidéo 41 mn, livret



Jeu

Filles & garçons. Questions de respect ?

Valorémis

Ce jeu est un outil qui a pour but de favoriser l'émergence des représentations et de faciliter les échanges sur les relations filles/garçons à partir des affirmations et questions proposées : stéréotypes, attitudes discriminantes, respect, autonomie, singularité et identité. Cet outil est destiné aux professionnels en milieu éducatif ou de loisirs.

Public(s) : Préadolescent / Adolescent / Educateur pour la santé

Thème(s) : Approche psycho-sociale

1 règle du jeu, 8 cartes vote (oui-non), 45 cartes questions (90 questions)

Photoexpression

Adolescence, amour, sexualité

BELISLE Claire, Association départementale d'éducation pour la santé (ADES) du Rhône

Ce photo langage permet à des adolescents de mieux se connaître en réfléchissant, en s'exprimant et en échangeant sur les relations amoureuses et la sexualité. Il leur donne la parole pour les aider à mieux se situer vis-à-vis des autres dans leurs expériences amoureuses, pour leur permettre de les vivre dans de meilleures conditions et leur donner les moyens de se construire des repères pour leur vie affective, amoureuse et sexuelle.

Public(s) : Adolescent

Thème(s) : Vie affective et sexuelle

1 dossier pédagogique, 48 photos couleur (20x15 cm)



Jeu Sidactif


GANIÈRE Annie, LAUMONT Pascale

Sidactif est un jeu de société dont les objectifs sont d'informer et de sensibiliser différents publics au message de prévention du sida et autres IST et à l'actualité sur le VIH/sida. Il vise à dédramatiser par le jeu, le dialogue et l'abond du sujet par différentes facettes : éducation sexuelle, information médicales et sociales. Il permet également de sensibiliser le professionnel "maître du jeu" à une réflexion sur ses propres connaissances du sujet.

Public(s) : Adulte / Adolescent / Professionnel de santé

Thème(s) : IST-Sida

Une plaquette de présentation du jeu, une règle du jeu, un dé, six pions, un lot de préservatifs, un plateau avec un parcours humoristique représentant des situations à risque et sans risques, 152 cartes "questions" sur différents thèmes



Jeu

Calins - Malins. Le jeu de l'amour et du hasard

Association départementale d'information jeunesse (ADIJ) des Côtes-d'Armor

Conçu à partir de questions de jeunes de 13 à 20 ans, ce jeu de plateau permet d'échanger sur la contraception et plus largement sur la vie affective et sexuelle. 300 questions se répartissent en 6 thèmes : les moyens contraceptifs et les dérapages de contraception, le cycle féminin et le corps humain, la relation amoureuse et la sexualité, les situations à

risque et les infections sexuellement transmissibles, la grossesse désirée ou non, les informations pratiques. Des jeux d'écriture de poèmes ou de lettres d'amour viennent compléter la dimension affective et amoureuse.

(Résumé Credeps) Public(s) : Préadolescent / Adolescent / Adulte

Thème(s) : Vie affective et sexuelle

1 guide d'animation, 1 grille de pointage, 1 dé, 6 pions, 1 plateau de jeu, 38 cartes questions, 17 cartes défis



Mallette pédagogique

Photozoom

A travers 4 situations de la vie quotidienne représentées par des photos, il s'agit d'interroger les regards portés sur les comportements sociaux, amicaux et amoureux. L'objectif de cet outil est d'engager la réflexion sur les stéréotypes et préjugés émis spontanément, faire prendre conscience des préjugés et des discriminations, sensibiliser aux différentes formes de violences dans les relations aux autres.

Public(s) : Adolescent

Thème(s) : Vie affective et sexuelle / Violence

8 jeux de 2 photographies (plan large et plan rapproché), 1 fiche «aide à l'animation»



Mallette pédagogique

Ado sexo : Quelles infos?

Comité départemental d'éducation pour la santé (CoDES) de l'Allier

Cet outil pédagogique a pour objectif d'informer les adolescents sur la sexualité : identité et orientation sexuelles, puberté, relation amoureuse, infections sexuellement transmissibles, agressions sexuelles, respect de soi et des autres, prévention des grossesses non désirées. Il favorise aussi le dialogue entre adolescents et avec les adultes.

Public(s) : Adolescent / Préadolescent

Thème(s) : Vie affective et sexuelle / Anatomie / IST-Sida

46 cartes couleur, 3 cartes opinion, guide pédagogique téléchargeable

HYGIENE



Matériel de démonstration

L'ensemble maxi-brosse / maxi-mâchoire

Cet outil est indispensable à la réalisation d'une leçon de brossage de dents. Surprenant par sa taille, il capte immédiatement l'attention des petits et des grands. Il permet une démonstration claire et précise par la visualisation et la décomposition de chaque geste.

Public(s) : Tout public / Educateur pour la santé

Thème(s) : Hygiène

Maxi-brosse, maxi-mâchoire

NUTRITION

Jeu

Bon appétit

GUYOT Céline, HARYNCK Lyse

Ce jeu aide les enfants à découvrir des informations sur les aliments et des conseils pour apprendre à équilibrer ses repas. L'enfant doit composer son menu en choisissant une entrée, un plat, un laitage et un dessert sans oublier le pain et l'eau. Le premier à avoir complété son plateau repas gagne la partie.

Public(s) : Enfant

Thème(s) : Alimentation

4 "plateaux" repas (feuilles plastifiées - 28 x 21 cm), 1 roue (avec 1 cuillère qui tourne - diam. 14 cm), 56 tuiles aliment (dessin d'un côté et petit texte de l'autre), règle du jeu



Mallette pédagogique

Le petit CABAS. Conseils, Alimentation, Bien-être, Activité physique, Santé

BOISROND Odile, HANNECART Sandrine, NEGRIER Corinne (et al.)

Cet outil s'adresse à toute personne qui souhaite mettre en place un programme d'éducation pour la santé autour de l'alimentation et de l'activité physique dans une démarche de promotion de la santé auprès d'enfants de 6 à 11 ans. Six ateliers sont proposés autour des thématiques suivantes : l'acte alimentaire, les goûts et les saveurs, l'équilibre alimentaire, les rythmes des repas, l'activité physique, la mise en place

d'ateliers d'éducation nutritionnelle, la conception des menus et enfin la valorisation de l'action auprès des parents.

Public(s) : Enfant

Thème(s) : Alimentation / Activité physique

Guide pédagogique 31 p., questionnaires d'évaluation, fiches ateliers, fiches activités, 2 carnets plaisir.



Mallette pédagogique

Fourchettes & Baskets. Outils d'intervention en éducation pour la santé 6e, 5e, 4e et 3e

VINCENT Isabelle, DUCHENE Christelle, LEGEAY Guilaine (et al.)

Conçu par et pour des professionnels travaillant avec les collégiens, cet outil construit autour d'un Cédérom permet de mettre en œuvre des actions d'éducation pour la santé sur les thèmes de l'alimentation et de l'activité physique avec des adolescents de 11 à 16 ans.

Les utilisateurs de cet outil sont amenés à choisir les activités qu'ils souhaitent mettre en place, en construisant leur propre parcours d'activités en fonction de leurs besoins et de leurs publics.

Public(s) : Educateur pour la santé
Préadolescent / Adolescent

Thème(s) : Alimentation / Education et promotion de la santé

1 cédérom, 4 cartes « Personnages », 16 cartes « Situations », 6 cartes « Journées alimentaires », 1 guide d'utilisation, 10 planches (prédécoupées) de dessins d'aliments, 12 transparents





Mallette pédagogique Alimentation atout prix

BARTHELEMY Lucette, BINSFELD C., MOISSETTE A.

Actualisation d'un outil de formation et d'animation dont la finalité est de donner les éléments de base pour concevoir une alimentation diversifiée et adaptée aux besoins des personnes dans le cadre de moyens réduits sur le plan financier et culinaire.

Public(s) : Adulte / Population défavorisée / Educateur pour la santé

Thème(s) : Alimentation

Classeur 264 fiches



Photoexpression Photos 3 . Les aliments

Ce matériel éducatif est composé des 3 séries de 35 photos : les fruits et les légumes, les viandes et les poissons, les produits transformés. Il permet aux enfants de découvrir, observer, reconnaître et nommer les aliments.

Public(s) : Enfant / Tout public

Thème(s) : Alimentation

105 photos, 3 intercalaires pour classer les familles de photos, 1 notice pédagogique.

PERSONNES AGEES



CD-Rom Les aînés acteurs de leur santé

Comité régional d'éducation pour la santé (CRES) Lorraine, Caisse régionale d'assurance maladie (CRAM) Nord-Est

Cet outil pédagogique comporte plusieurs supports visant à promouvoir et renforcer, auprès des personnes âgées, des pratiques de santé globale et de responsabilité citoyenne : livret d'information, auto-questionnaire, fiches pratiques, photolangage. Quatre

thématiques de santé sont traitées : l'alimentation, le bon usage du médicament, l'image de soi et la place citoyenne.

Public(s) : Personne âgée

Thème(s) : Approche psycho-sociale / Médicament

CD ROM, nécessitant Acrobat Reader, comprenant : 1 sommaire général, 1 livret connaissance, 4 fiches actions, 4 fiches auto-questionnaires, un photolangage (26 photographies noir et blanc, 20x30 cm)



Livret La santé en mangeant et en bougeant

- Institut national de prévention et d'éducation pour la santé
- Institut de veille sanitaire
- Agence française de sécurité sanitaire des aliments
- Ministère de la santé et des solidarités
- Assurance maladie

Ce livret mis à disposition des professionnels de santé concernés – médecins généralistes et spécialistes, diététiciens, pharmaciens, infirmiers, kinésithérapeutes – a pour objectif de sensibiliser les professionnels à leur rôle d'éducation du patient en matière de nutrition. Il peut être accompagné par le [guide nutrition à partir de 55 ans](#) et le [guide nutrition pour les aidants des personnes âgées](#) qui concerne tant les proches que les professionnels dont le métier consiste à accompagner les personnes qui en ont besoin dans leur vie quotidienne.

Public(s) : Personne âgée

Thème(s) : Nutrition – Accompagnement seniors



Livret

Livret d'accompagnement destiné aux professionnels de santé des "Guide nutrition à partir de 55 ans" et "Guide nutrition pour les aidants des personnes âgées"

- Institut national de prévention et d'éducation pour la santé
- Institut de veille sanitaire
- Agence française de sécurité sanitaire des aliments
- Ministère de la santé et des solidarités
- Assurance maladie

Ce livret, destiné aux professionnels de santé, accompagne deux autres guides destinés au grand public : l'un pour les personnes à partir de 55 ans sans problème de santé majeur ou perte d'autonomie et le second pour les aidants, familiaux ou professionnels (auxiliaires de vie, etc.) des personnes âgées fragiles. Conçu dans le cadre du PNNS, il fait le point sur les connaissances scientifiques liées à la nutrition des personnes âgées et donne des conseils pratiques à adapter à la situation des patients.

Public(s) : Personne âgée

Thème(s) : Nutrition – Accompagnement seniors

PARENTALITE



Jeu

Chemins de parents. Des parents échangent et imaginent ensemble

Fédération nationale des écoles de parents et des éducateurs (FNEPE)

Cet outil de médiation aide les parents à parler de leur conception de l'éducation, du rapport aux enfants et aux adolescents, de la vie de famille, des réponses éducatives... Conçu comme un outil ludique d'explicitation (représentations, préjugés, expériences, faits) sur le

thème de la parentalité, il peut être utilisé comme support à des débats dans le cadre d'animations : groupes d'échanges, de paroles, cafés des parents ou toute autre animation collective.

Public(s) : Adulte / Educateur pour la santé

Thème(s) : Relation familiale / Approche psycho-sociale

Contenu : 40 cartes questions "Bébé/Enfant" soit 80 questions, 40 cartes questions "Ado/Jeune Adulte" soit 80 questions, 40 cartes questions "Pêle-Mêle" soit 80 questions, 6 cartes Jokers, 6 cartes "pour en savoir plus", 1 règle du jeu, 6 quilles joueurs, 1 sablier, 1 dé, 40 jetons

VIOLENCE



Mallette pédagogique **Potes et des despotes**

Association départementale d'information jeunesse (ADIJ) des Côtes-d'Armor, Compagnie les comédiens associés, Collège Ernest Renan (et al.)

Cet outil permet d'aborder à travers des saynètes interactives et réalistes les thèmes du respect, des violences et des différences chez les adolescents.

Public(s) : Adolescent

Thème(s) : Violence / Approche psycho-sociale

Un classeur qui comprend : un livret d'accompagnement de deux pages, 15 fiches pour les animateurs, 15 saynètes en 2 ou 3 exemplaires, un questionnaire d'évaluation photocopiable



Photoexpression

Corps, communication et violence à l'adolescence. Construire des repères en groupe

BELISLE Claire

Ce Photolangage est un outil pour l'éducation des adolescents et jeunes adultes à la sexualité, et plus particulièrement pour travailler avec eux les difficiles questions de la transformation corporelle, encore trop souvent liée à l'ignorance et à l'indicible, ou à l'interdit et à la violence. Chaque adolescent est appelé à comprendre ce qui lui arrive, à

maîtriser les mots pour le dire, mais surtout à se construire personnellement comme homme ou comme femme. Cet outil, qui résulte du travail d'un groupe de professionnels de l'éducation à la santé, fait partie d'un projet collectif de prévention initié par le Point accueil écoute jeunes Le passage de Carpentras, en partenariat et avec l'appui du Comité départemental d'éducation pour la santé de Vaucluse.

Public(s) : Educateur pour la santé
Professionnel de santé

Thème(s) : Vie affective et sexuelle / Violence

Livret méthodologique de 79 p. Série thématique de 48 photographies couleur 16 x 24 cm.

ACCIDENTS



Mallette pédagogique **Sécurité au quotidien**

Cet outil propose, sous forme d'activités langagières, des situations de la vie courante pour repérer et éviter divers dangers domestiques. Il s'adresse à de jeunes enfants de 3 à 6 ans.

Public(s) : Enfant / Educateur pour la santé

Thème(s) : Accident

Cet outil comprend : 1 guide d'accompagnement, 4 posters en carton magnétique, 40 jetons, 25 cartes «situation»

Ouvrage

Comprendre et prévenir les prises de risque des jeunes sur la route. Guide méthodologique

Collège Rhône-Alpes d'éducation pour la santé (CRAES)-Centre régional d'information et de prévention sida (CRIPS), Association départementale d'éducation pour la santé de l'Isère (ADESSI), Comité départemental d'éducation pour la santé (CoDES) de la Loire

Ce guide méthodologique (classeur accompagné d'un cd-rom) s'adresse aux professionnels qui souhaitent mettre en place des actions de prévention de la prise de risque des jeunes sur la route. Il s'articule autour de trois axes : apporter des connaissances de base sur les accidents de la route ; proposer des pistes d'animation ; mettre à disposition un répertoire d'acteurs investis dans le champ des prises de risque des jeunes sur la route.

Accident de la circulation, Sécurité routière, Jeune adulte, Prise de risque, Région, Rhône-Alpes, Méthode de projet, Matériel pédagogique